

GUIA DE TUTORIZACION

IDEASPROPIAS
editorial

REV. 22/04/2024

ÍNDICE

1. Introducción.....	2
2. ¿Dónde encontrar la “Guía de tutorización”?.....	2
3. ¿Cómo están configuradas estas guías?	3
3.1 Guías predeterminadas.....	4
3.2 Guías NO predeterminadas.....	5

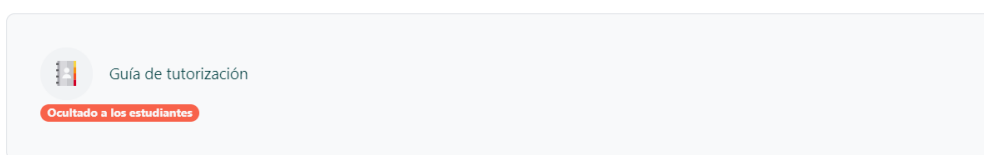
1. Introducción.

En este documento mostramos dónde se encuentra el recurso “Guía de tutorización” y qué información contiene. Así como, desde qué lugar se configuran las guías.

2. ¿Dónde encontrar la “Guía de tutorización”?

Al iniciar un curso, los docentes tienen disponible un recurso llamado “**Guía de tutorización**” que encontrarán en el apartado “Información del curso y competencia asociada”. Cabe destacar que este recurso está oculto para los estudiantes.

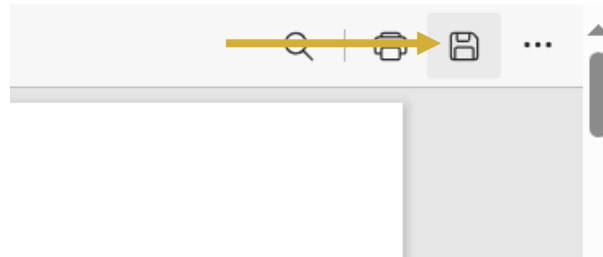
INFORMACIÓN DEL CURSO Y COMPETENCIA ASOCIADA



Estas guías están diseñadas de tal forma que cumplen con la ***Orden TMS/369/2019, de 28 de marzo, por la que se regula el Registro Estatal de Entidades de Formación del sistema de formación profesional para el empleo en el ámbito laboral, así como los procesos comunes de acreditación e inscripción de las entidades de formación para impartir especialidades formativas incluidas en el Catálogo de Especialidades Formativas.***

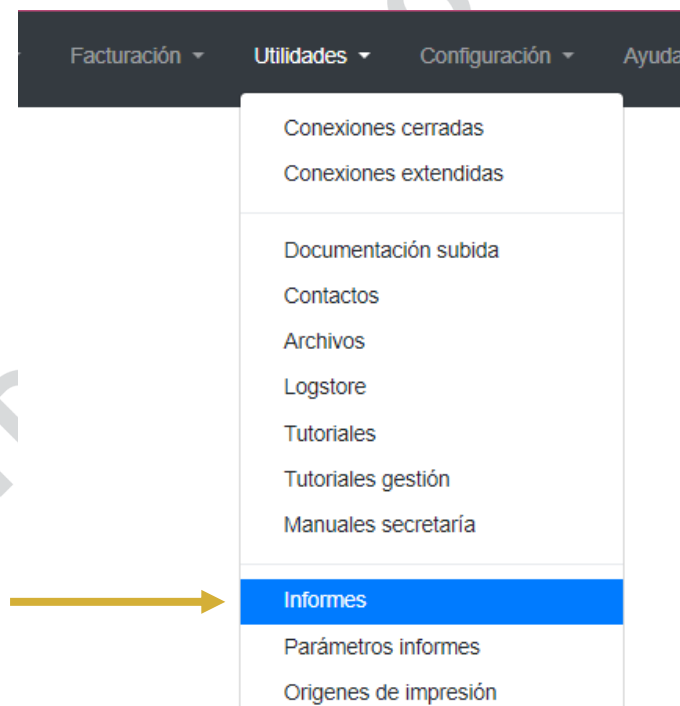
Dentro de este apartado encontrará el documento en el que se especifican los datos de la acción formativa, la planificación didáctica y de evaluación, los contenidos, el cronograma, etc. Toda esta información es muy relevante para que el/la tutor/a conozca los detalles de la acción formativa que va a tutorizar.

Este documento está disponible para su descarga en pdf haciendo clic en el siguiente icono en la parte superior derecha.



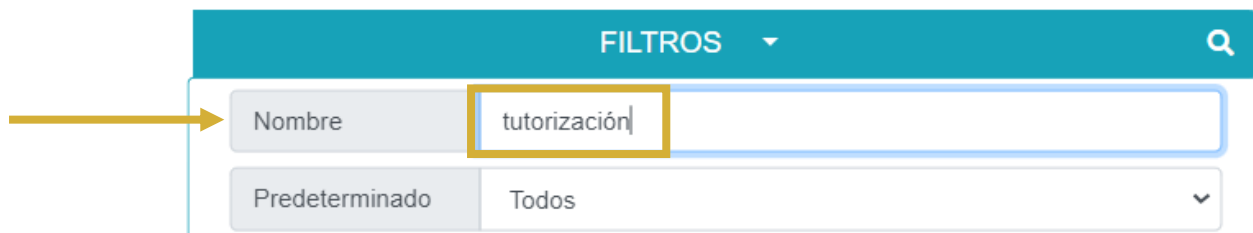
3. ¿Cómo están configuradas estas guías?

Tanto las guías del alumnado como del tutor se configuran desde la secretaría. Para acceder a ellas debemos de dirigirnos a Secretaría → Utilidades → Informes.



Al acceder al apartado de informes podemos buscar las guías activas, poniendo en el filtro nombre “Tutorización”.

INFORMES + NUEVO



Existen dos tipos de guías:

- Guías predeterminadas
- Guías NO predeterminadas

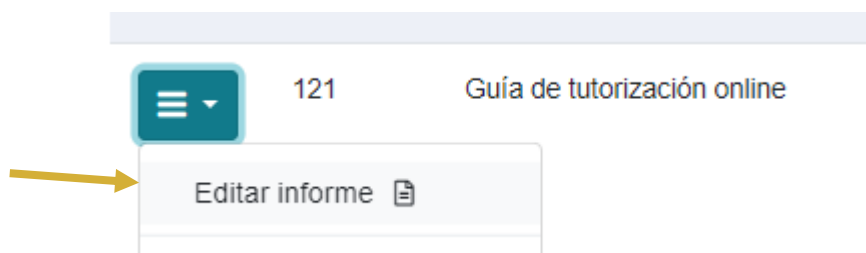
3.1 Guías predeterminadas

Guías establecidas para todos los cursos, utilizadas en convocatorias estatales y autonómicas que podemos detectar por indicar **SI** en la columna PREDETERMINADO.

MENÚ	ID	NOMBRE	FECHA MODIFICACIÓN	OBSERVACIONES	TIPO	TIPO PLATAFORMA	ACTIVO	PREDETERMINADO	AUXILIAR	REVISADO	PUBLICADO	CONFIGURABLE USUARIO	EXTENSIÓN	ORIGENES IMPRESIÓN
	78	Guía tutorización online bonificada	18-04-2024		Guías		SI	NO	NO	NO	SI	SI	PDF	2
	80	Guía tutorización aula virtual bonificada / subvencionada	18-04-2024		Guías		SI	NO	NO	NO	SI	SI	PDF	2
	120	Guía de tutorización online subvencionada Negociación colectiva pública	16-05-2023		Guías		SI	NO	NO	NO	SI	SI	PDF	2
	121	Guía de tutorización online	16-05-2023		Guías		SI	SI	NO	NO	SI	SI	PDF	2

La configuración de predeterminada SI o NO la hacemos de la siguiente manera: Informes

→ **Editar Informe.**



Se abrirá la siguiente ventana y le haremos check en “Predeterminado”

☒ Activo

☐ Permite paginación

☒ Predeterminado

Según el curso sea en Aula Virtual o no, se mostrarán unas guías u otras de las que tenemos predeterminadas.

3.2 Guías NO predeterminadas

En el caso de que queramos utilizar una guía no predeterminada, debemos de vincularla con el curso. Para ello debemos de hacer clic encima del número que está en la columna **ORIGENES IMPRESIÓN**.

1

Resultados: 4 (1 página)

MENÚ	ID	NOMBRE	FECHA MODIFICACIÓN	OBSERVACIONES	TIPO	TIPO PLATAFORMA	ACTIVO	PREDETERMINADO	AUXILIAR	REVISADO	PUBLICADO	CONFIGURABLE USUARIO	EXTENSIÓN	ORIGENES IMPRESIÓN
	78	Guía tutorización online bonificada	18-04-2024		Guías		SI	NO	NO	NO	SI			2
	80	Guía tutorización aula virtual bonificada / subvencionada	18-04-2024		Guías		SI	NO	NO	NO	SI	SI	PDF	2
	120	Guía de tutorización online subvencionada Negociación colectiva pública	16-05-2023		Guías		SI	NO	NO	NO	SI	SI	PDF	2
	121	Guía de tutorización online	16-05-2023		Guías		SI	SI	NO	NO	SI	SI	PDF	2

Nos lleva a la siguiente pantalla en la cual debemos de hacer clic en **Nº de Valores de filtros**.

INFORMES ORIGENES DE IMPRESIÓN

FILTROS

1

MENÚ	INFORME	FECHA	OBSERVACIONES	ORIGEN IMPRESIÓN	ASOCIADO A	Nº VALORES FILTROS
	Guía tutorización online bonificada (ID: 78)	18-04-2024 10:18:20		GUÍAS DEL TUTOR (ID: 2)	CURSO	2
	Guía tutorización online bonificada (ID: 78)	18-04-2024 10:18:20		DOCUMENTOS DEL CURSO (ID: 3)	curso	2

Seguidamente vamos a la pantalla de filtros y debemos seleccionar en el apartado filtro si es “Convocatoria” o “Aula Virtual” y hacemos clic en “Guardar”.

VALOR FILTRO

ORIGEN IMPRESIÓN

GUÍAS DEL TUTOR

INFORME

Guía tutorización online bonificada

FILTRO

Convocatoria

VALOR

Convocatoria

Aula virtual

Guardar

En el apartado Valor nos aparecen diferentes opciones dependiendo de si hemos puesto en filtro Convocatoria o Aula Virtual.

- Filtro de convocatoria.

VALOR FILTRO

ORIGEN IMPRESIÓN

GUÍAS DEL TUTOR

INFORME

Guía tutorización online bonificada

FILTRO

Convocatoria

VALOR

SIN ASIGNAR

SIN ASIGNAR

NEGOCIACIÓN COLECTIVA ASTURIAS 2022

ANDALUCÍA CP

ANDALUCÍA PRL 2023

ARAGÓN

ARAGÓN CP

ASTURIAS 2019

ASTURIAS 2020-2021

ASTURIAS CP

ASTURIAS DESEMPLEADOS NO CP 2022

ASTURIAS DESEMPLEADOS NO CP 2023

ASTURIAS NO CP 2021

ASTURIAS OCU CP 2022

ASTURIAS OCU PRL 2022 (ex CP)

Guardar

- Filtro de Aula Virtual.

VALOR FILTRO

ORIGEN IMPRESIÓN

GUÍAS DEL TUTOR

INFORME

Guía tutorización online bonificada

FILTRO

Aula virtual

VALOR

SIN ASIGNAR

SIN ASIGNAR

No

Si

Guardar

Finalmente, dependiendo de las opciones seleccionadas nos aparece algo así:

MENÚ	ORIGEN IMPRESIÓN	INFORME	FILTRO	VALOR
	GUÍAS DEL TUTOR (ID: 2)	Guía tutorización online bonificada (ID: 78)	Convocatoria	FORMACIÓN PRIVADA/BONIFICADA
	GUÍAS DEL TUTOR (ID: 2)	Guía tutorización online bonificada (ID: 78)	Aula virtual	No

IDEASPROPIAS
editorial